

購買方式

若透過我們的官方網站 / App 預訂搭乘東海道新幹線，可以在新幹線的下車站購買在乘坐新幹線的當天或第二天開始使用的「富士山、伊豆地區周遊券PLUS」。

若使用QR code票券或IC卡進站，請在購買時向車站工作人員出示從新幹線自動票閘口輸出的「EX車票(Seat Information)」。
 ※在App或網站上預約後，領取車票使用的顧客，須出示在指定售票機等領取車票時發行的「使用票暨收據」。

請由以下資訊確認購買場所及購買條件的詳細訊息。購買時必須滿足下列所有條件。

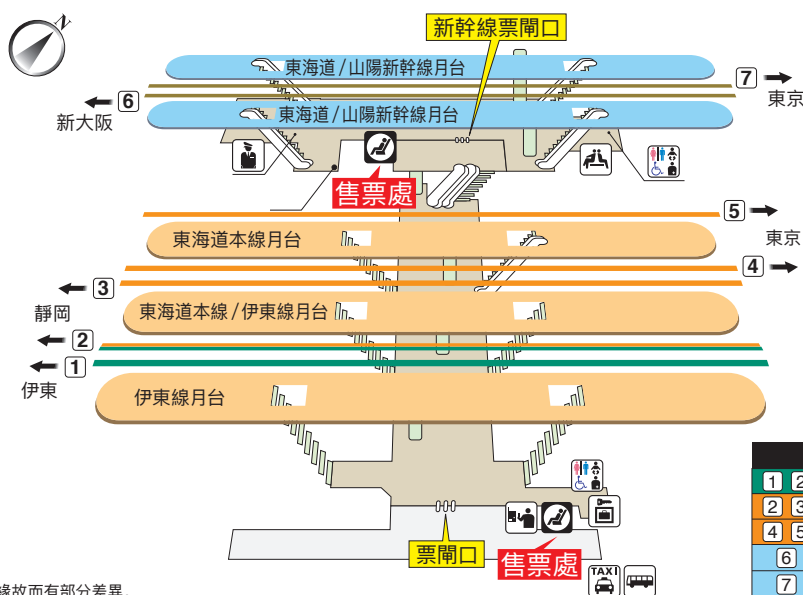
- ①應是購買的「富士山、伊豆地區周遊券PLUS」開始使用日前一天或當天的列車「EX車票(Seat Information)」。
 例如：若3月15日開始使用富士山、伊豆地區周遊券PLUS，3月14日或15日的列車「EX車票(Seat Information)」才有效
- ②使用區間為靜岡縣外的車站（東京站、品川、新横浜、小田原站、豐橋站～鹿兒島中央站）至購買「富士山、伊豆地區周遊券PLUS」的車站之間。
 例如：新幹線搭乘區間在「東京站→三島站」，請於三島站購買。無法在熱海站、新富士站購買。

注意事項

- 「EX車票(Seat Information)」 「使用票暨收據」每一張限購一次「富士山 / 伊豆地區周遊券PLUS」。*不販售新幹線車票。
- 無法變更開始生效日等各種搭乘變更。
- 不可與其他折扣合併使用。無乘換折扣。
- 若要退票，請在有效期間開始日前或有效期間內，且票券尚未使用時至發售地點退票（將酌收220日圓手續費）。
- 周遊券遺失恕不補發。
- 在乘車區間內，依據使用狀況，普通車票或其他自由券等可能有優惠方案。

購買地點：熱海站 / 三島站 / 新富士站的JR東海售票處 ※請先通過票閘口後，再前往售票處購買。*熱海站的JR東日本售票窗口沒有販售。

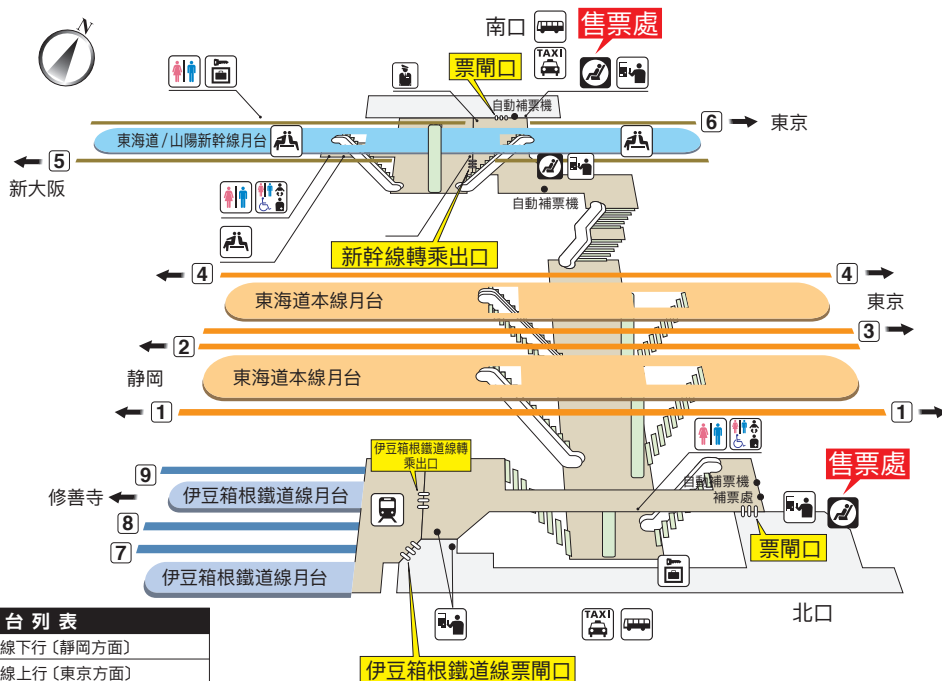
熱海站



月台列表	
1 2	伊東線下行 (伊東方面)
2 3	東海道本線下行 (靜岡方面)
4 5	東海道本線上行 (東京方面)
6	東海道 / 山陽新幹線下行 (新大阪方面)
7	東海道 / 山陽新幹線上行 (東京方面)

※現場可能因工程進行等緣故而有部分差異。

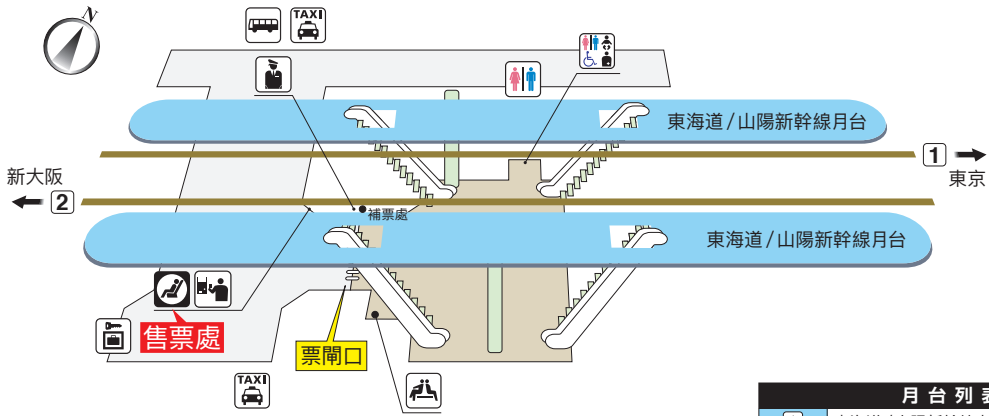
三島站



月台列表	
1 2 4	東海道本線下行 (靜岡方面)
1 3 4	東海道本線上行 (東京方面)
5	東海道 / 山陽新幹線下行 (新大阪方面)
6	東海道 / 山陽新幹線上行 (東京方面)

※現場可能因工程進行等緣故而有部分差異。

新富士站



※現場可能因工程進行等緣故而有部分差異。

月台列表	
1	東海道/山陽新幹線上行(東京方面)
2	東海道/山陽新幹線下行(新大阪方面)



售票處



化粧室



電梯



其他公司鐵道路線乘車處



自動售票處



人工肛門對應



手扶梯



TAXI
計程車乘車處



候車室



尿布台



投幣置物櫃



站長辦公室/車站辦公室



無障礙空間



公車候車處